




Leitfähiges Material



Dissipatives Material



*Bekannt auch  
als „Mäuseklos“!*



## SMD-BOXEN – NICHT LEITFÄHIG

		Art.-Nr.	Unterteil	Deckel	Innenmaße	Ausführung
<b>N 1</b>		SMD-Box N 1-2-3-2-1	○	transparent	16 x 12 x 15	nicht leitf.
		SMD-Box N 1-2-3-4-1	●	transparent	16 x 12 x 15	nicht leitf.
		SMD-Box N 1-2-3-6-1	●	transparent	16 x 12 x 15	nicht leitf.
		SMD-Box N 1-2-3-7-1	●	transparent	16 x 12 x 15	nicht leitf.
		SMD-Box N 1-2-3-8-1	●	transparent	16 x 12 x 15	nicht leitf.
		SMD-Box N 1-2-2-2-2	○	○	16 x 12 x 15	nicht leitf.
		SMD-Box N 1-2-2-4-4	●	●	16 x 12 x 15	nicht leitf.
		SMD-Box N 1-2-2-6-6	●	●	16 x 12 x 15	nicht leitf.
		SMD-Box N 1-2-2-7-7	●	●	16 x 12 x 15	nicht leitf.
		SMD-Box N 1-2-2-8-8	●	●	16 x 12 x 15	nicht leitf.
<b>N 2</b>		SMD-Box N 2-2-3-2-1	○	transparent	37 x 12 x 15	nicht leitf.
		SMD-Box N 2-2-3-4-1	●	transparent	37 x 12 x 15	nicht leitf.
		SMD-Box N 2-2-3-6-1	●	transparent	37 x 12 x 15	nicht leitf.
		SMD-Box N 2-2-3-7-1	●	transparent	37 x 12 x 15	nicht leitf.
		SMD-Box N 2-2-3-8-1	●	transparent	37 x 12 x 15	nicht leitf.
		SMD-Box N 2-2-2-2-2	○	○	37 x 12 x 15	nicht leitf.
		SMD-Box N 2-2-2-4-4	●	●	37 x 12 x 15	nicht leitf.
		SMD-Box N 2-2-2-6-6	●	●	37 x 12 x 15	nicht leitf.
		SMD-Box N 2-2-2-7-7	●	●	37 x 12 x 15	nicht leitf.
		SMD-Box N 2-2-2-8-8	●	●	37 x 12 x 15	nicht leitf.
<b>N 3</b>		SMD-Box N 3-2-3-2-1	○	transparent	41 x 37 x 15	nicht leitf.
		SMD-Box N 3-2-3-4-1	●	transparent	41 x 37 x 15	nicht leitf.
		SMD-Box N 3-2-3-6-1	●	transparent	41 x 37 x 15	nicht leitf.
		SMD-Box N 3-2-3-7-1	●	transparent	41 x 37 x 15	nicht leitf.
		SMD-Box N 3-2-3-8-1	●	transparent	41 x 37 x 15	nicht leitf.
		SMD-Box N 3-2-2-2-2	○	○	41 x 37 x 15	nicht leitf.
		SMD-Box N 3-2-2-4-4	●	●	41 x 37 x 15	nicht leitf.
		SMD-Box N 3-2-2-6-6	●	●	41 x 37 x 15	nicht leitf.
		SMD-Box N 3-2-2-7-7	●	●	41 x 37 x 15	nicht leitf.
		SMD-Box N 3-2-2-8-8	●	●	41 x 37 x 15	nicht leitf.
<b>N 4</b>		SMD-Box N 4-2-3-2-1	○	transparent	68 x 57 x 15	nicht leitf.
		SMD-Box N 4-2-3-4-1	●	transparent	68 x 57 x 15	nicht leitf.
		SMD-Box N 4-2-3-6-1	●	transparent	68 x 57 x 15	nicht leitf.
		SMD-Box N 4-2-3-7-1	●	transparent	68 x 57 x 15	nicht leitf.
		SMD-Box N 4-2-3-8-1	●	transparent	68 x 57 x 15	nicht leitf.
		SMD-Box N 4-2-2-2-2	○	○	68 x 57 x 15	nicht leitf.
		SMD-Box N 4-2-2-4-4	●	●	68 x 57 x 15	nicht leitf.
		SMD-Box N 4-2-2-6-6	●	●	68 x 57 x 15	nicht leitf.
		SMD-Box N 4-2-2-7-7	●	●	68 x 57 x 15	nicht leitf.
		SMD-Box N 4-2-2-8-8	●	●	68 x 57 x 15	nicht leitf.
<b>N 5</b>		SMD-Box N 5-2-3-2-1	○	transparent	180 x 68 x 15	nicht leitf.
		SMD-Box N 5-2-3-4-1	●	transparent	180 x 68 x 15	nicht leitf.
		SMD-Box N 5-2-3-6-1	●	transparent	180 x 68 x 15	nicht leitf.
		SMD-Box N 5-2-3-7-1	●	transparent	180 x 68 x 15	nicht leitf.
		SMD-Box N 5-2-3-8-1	●	transparent	180 x 68 x 15	nicht leitf.
		SMD-Box N 5-2-2-2-2	○	○	180 x 68 x 15	nicht leitf.
		SMD-Box N 5-2-2-4-4	●	●	180 x 68 x 15	nicht leitf.
		SMD-Box N 5-2-2-6-6	●	●	180 x 68 x 15	nicht leitf.
		SMD-Box N 5-2-2-7-7	●	●	180 x 68 x 15	nicht leitf.
		SMD-Box N 5-2-2-8-8	●	●	180 x 68 x 15	nicht leitf.



## SMD-BOXEN – LEITFÄHIG – DISSIPATIV

		Art.-Nr.	Unterteil	Deckel	Innenmaße	Ausführung
<b>N 1</b>		SMD-Box N 1-6-6-10-10	●	●	16 x 12 x 15	
		SMD-Box N 1-6-6-10-1LS	●	transparent*	16 x 12 x 15	
		SMD-Box N 1-6-11-10-4	●	●	16 x 12 x 15	
		SMD-Box N 1-11-6-4-10	●	●	16 x 12 x 15	
		SMD-Box N 1-11-6-4-1 LS	●	transparent*	16 x 12 x 15	
		SMD-Box N 1-11-6-6-1 LS	●	transparent*	16 x 12 x 15	
		SMD-Box N 1-11-6-8-1 LS	●	transparent*	16 x 12 x 15	
		Diss-SMD-Box N1-11-11-4-4	●	●	16 x 12 x 15	
		Diss-SMD-Box N1-11-11-6-6	●	●	16 x 12 x 15	
Diss-SMD-Box N1-11-11-8-8	●	●	16 x 12 x 15			
<b>N 1</b> halbe Höhe	<b>a) Leitfähiger Blockschaum N1</b> 5mm		<b>b) Tiefgezogener Einsatz</b> (50% der Höhe)			
<b>N 2</b>		SMD-Box N 2-6-6-10-LS	●	transparent*	37 x 12 x 15	
		SMD-Box N 2-6-6-10-10	●	●	37 x 12 x 15	
		SMD-Box N 2-6-11-10-4	●	●	37 x 12 x 15	
		SMD-Box N 2-11-6-4-10	●	●	37 x 12 x 15	
		SMD-Box N 2-11-6-4-1 LS	●	transparent*	37 x 12 x 15	
		SMD-Box N 2-11-6-6-1 LS	●	transparent*	37 x 12 x 15	
		SMD-Box N 2-11-6-8-1 LS	●	transparent*	37 x 12 x 15	
		Diss-SMD-Box N2-11-11-4-4	●	●	37 x 12 x 15	
		Diss-SMD-Box N2-11-11-6-6	●	●	37 x 12 x 15	
Diss-SMD-Box N2-11-11-8-8	●	●	37 x 12 x 15			
<b>N 2</b> halbe Höhe	<b>a) Leitfähiger Blockschaum N2</b> 5mm		<b>b) Tiefgezogener Einsatz</b> (50% der Höhe)			
<b>N 3</b>		SMD-Box N 3-6-6-10-10	●	●	41 x 37 x 15	
		SMD-Box N 3-6-6-10-1 LS	●	transparent*	41 x 37 x 15	
		SMD-Box N 3-6-11-10-4	●	●	41 x 37 x 15	
		SMD-Box N 3-11-6-4-10	●	●	41 x 37 x 15	
		SMD-Box N 3-11-6-4-1 LS	●	transparent*	41 x 37 x 15	
		SMD-Box N 3-11-6-6-1 LS	●	transparent*	41 x 37 x 15	
		SMD-Box N 3-11-6-8-1 LS	●	transparent*	41 x 37 x 15	
		Diss-SMD-Box N3-11-11-4-4	●	●	41 x 37 x 15	
		Diss-SMD-Box N3-11-11-6-6	●	●	41 x 37 x 15	
Diss-SMD-Box N3-11-11-8-8	●	●	41 x 37 x 15			
<b>N 4</b>		SMD-Box N 4-6-6-10-10	●	●	68 x 57 x 15	
		SMD-Box N 4-6-6-10-1 LS	●	transparent*	68 x 57 x 15	
		SMD-Box N 4-6-11-10-4	●	●	68 x 57 x 15	
		SMD-Box N 4-11-6-4-10	●	●	68 x 57 x 15	
		SMD-Box N 4-11-6-4-1 LS	●	transparent*	68 x 57 x 15	
		SMD-Box N 4-11-6-6-1 LS	●	transparent*	68 x 57 x 15	
		SMD-Box N 4-11-6-8-1 LS	●	transparent*	68 x 57 x 15	
		Diss-SMD-Box N4-11-11-4-4	●	●	68 x 57 x 15	
		Diss-SMD-Box N4-11-11-6-6	●	●	68 x 57 x 15	
Diss-SMD-Box N4-11-11-8-8	●	●	68 x 57 x 15			
<b>N 5</b>		SMD-Box N 5-6-6-10-10	●	●	180 x 68 x 15	
		SMD-Box N 5-6-6-10-1 LS	●	transparent*	180 x 68 x 15	

Maßangaben ohne Gewähr, Irrtümer vorbehalten!

\*transparent = rauch-glasklar mit bedampfter Leitschicht als Oberfläche



**SMD-SCHRÄNKE MIT CHIP-CONTAINERN**

**N 1**



Art.-Nr. **81 SMD-Boxen N1 DISS-4-10**  
Schubfach gelb DISS mit TZ-Einlage  
schw. ESD und 81 SMD-Boxen N1 gelb  
DISS mit schw. ESD Deckeln



Art.-Nr. **144 SMD-Boxen N1 DISS-4-10**  
Schubfach schw. ESD mit 144 SMD-  
Boxen N1 als Block gelb DISS mit  
schw. ESD Deckeln



Art.-Nr. **SMD-Schrank A 1-4 Bunt 144**  
Schrank mit 3 Schubladen inkl.  
3 x 144 = 432 Stück

**N 2**



Art.-Nr. **50 SMD-Boxen N2 DISS-4-10**  
Schubfach gelb DISS mit TZ-Einlage schw. ESD und 25  
SMD-Boxen N2 gelb DISS mit schw. ESD Deckeln und  
25 SMD-Boxen N2 schw. ESD mit gelben DISS Deckeln




Art.-Nr. **72 SMD-Boxen N2 DISS-4-10**  
Schubfach schw. ESD mit 72 SMD-  
Boxen N2 als Block gelb DISS mit  
schw. ESD Deckeln



Art.-Nr. **SMD-Schrank A 1-4 Bunt 72**  
Schrank mit 3 Schubladen inkl.  
3 x 72 = 216 Stück

**N 3**



Art.-Nr. **25 SMD-Boxen N3 DISS-4-10**  
Schubfach gelb DISS mit TZ-Einlage  
schw. ESD und 25 SMD-Boxen N3 gelb  
DISS mit schw. ESD Deckeln



Art.-Nr. **36 SMD-Boxen N3 DISS-4-10**  
Schubfach schw. ESD mit 36 SMD-  
Boxen N3 als Block gelb DISS mit  
schw. ESD Deckeln



Art.-Nr. **SMD-Schrank A 1-4 Bunt 36**  
Schrank mit 3 Schubladen inkl.  
3 x 36 = 108 Stück

**N 4**



*Bekannt auch  
als „Mäuseklos“!*



Art.-Nr. **16 SMD-Boxen N4 DISS-4-10**  
Schubfach schw. ESD mit 16 SMD-  
Boxen N4 als Block gelb DISS mit  
schw. ESD Deckeln



Art.-Nr. **SMD-Schrank A 1-4 Bunt 16**  
Schrank mit 3 Schubladen inkl.  
3 x 16 = 48 Stück




## MIX-SMD-SCHRÄNKE



Art.-Nr. SMD-Schrank **A 1-4 ESD 144**  
Schrank mit 3 Schubladen inkl.  
3 x 144 = 432 Stück



Art.-Nr. SMD-Schrank **A 1-4 DISS 144**  
Schrank mit 3 Schubladen inkl.  
3 x 144 = 432 Stück



Art.-Nr. SMD-Schrank **A 1-4/4 Bunt MIX**  
Schrank mit 4 Schubladen, je Schublade  
unterschiedliche SMD-Klappboxen



Art.-Nr. SMD-Schrank **A 1-4 ESD 72**  
Schrank mit 3 Schubladen inkl.  
3 x 72 = 216 Stück



Art.-Nr. SMD-Schrank **A 1-4 DISS 72**  
Schrank mit 3 Schubladen inkl.  
3 x 72 = 216 Stück



Art.-Nr. SMD-Schrank **A 1-4/4 ESD MIX**  
Schrank mit 4 Schubladen, je Schublade  
unterschiedliche SMD-Klappboxen



Art.-Nr. SMD-Schrank **A 1-4 ESD 36**  
Schrank mit 3 Schubladen inkl.  
3 x 36 = 108 Stück



Art.-Nr. SMD-Schrank **A 1-4 DISS 36**  
Schrank mit 3 Schubladen inkl.  
3 x 36 = 108 Stück



Art.-Nr. SMD-Schrank **A 1-4/4 DISS MIX**  
Schrank mit 4 Schubladen, je Schublade  
unterschiedliche SMD-Klappboxen



Art.-Nr. SMD-Schrank **A 1-4 ESD 16**  
Schrank mit 3 Schubladen inkl.  
3 x 16 = 48 Stück




Art.-Nr. SMD-Schrank **A 1-4 DISS 16**  
Schrank mit 3 Schubladen inkl.  
3 x 16 = 48 Stück



Art.-Nr. **K 2000 ESD**  
mit 2 Blöcken SMD-Boxen  
ALT-Transportmöglichkeit

Maße in mm.


## SMD-SPULENABLAGESTÄNDER



Art.-Nr. **V 11-4** (nicht EGB)  
mit 25 variablen Zwischenstegen und durchgehender Kennzeichnungsschiene (für Spulen Ø 250)

Grundmaße 450 x 240

Farbe



Art.-Nr. **V 11-7**  
mit 25 variablen Zwischenstegen und durchgehender Kennzeichnungsschiene (für Spulen bis Ø 330)

Grundmaße 455 x 315

Farbe



Art.-Nr. **V 11-14**  
mit 10 variablen Zwischenstegen und durchgehender Kennzeichnungsschiene (für Spulen bis Ø 380)

Grundmaße 455 x 360

Farbe



Art.-Nr. **V 11-4-6-10** (EGB)  
mit 25 variablen Zwischenstegen und durchgehender Kennzeichnungsschiene (für Spulen bis Ø 250)

Grundmaße 450 x 240

Farbe



Art.-Nr. **V 11-7-6-10** (EGB)  
mit 25 variablen Zwischenstegen und durchgehender Kennzeichnungsschiene (für Spulen bis Ø 330)

Grundmaße 455 x 315

Farbe



Art.-Nr. **V 11-14-6-10** (ESD)  
mit 10 variablen Zwischenstegen und durchgehender Kennzeichnungsschiene (für Spulen bis Ø 380)

Grundmaße 455 x 360

Farbe



Art.-Nr. **V 11-4 LID**  
Deckel transparent als Abdeckung grauer Ständer

Art.-Nr. **V 11-4 ESD LID**  
Deckel leitfähig, schwarz als Abdeckung schwarzer Ständer



Art.-Nr. **V 11-7 LID**  
Deckel transparent als Abdeckung grauer Ständer

Art.-Nr. **V 11-4 ESD LID**  
Deckel leitfähig, schwarz als Abdeckung schwarzer Ständer

### SMD-SPULENSTÄNDER



Art-Nr. **V 11-8-6-10** (leitfähig)  
Spulenständer zur flachen Lagerung von SMD-Spulen bis Ø 180 (First in / First out)

Außenmaße 186 x 173 x 210

Innenmaße 182 x 169 x 190



Art-Nr. **V 11-9-6-10** (leitfähig)  
Spulenständer zur flachen Lagerung von SMD-Spulen bis Ø 330 (First in / First out)

Außenmaße 339 x 319 x 210

Innenmaße 335 x 315 x 190



Art-Nr. **V 11-15-6-10** (leitfähig)  
Spulenständer zur flachen Lagerung von SMD-Spulen bis Ø 380 (First in / First out)

Außenmaße 380 x 370 x 250

Innenmaße 375 x 365 x 230

Maße in mm.

### SMD-SCHRÄNKE MIT CHIP-RUNDDOSEN



Art-Nr. **V 11-5**  
SMD-Verpackungs-Set mit 32 Vertiefungen 18 Ø x 12 mit Einzeldeckel (nicht leitfähig)



Art-Nr. **SMD-Schrank A 1-1 SMD green**



Art-Nr. **SMD-Schrank A 1-1 SMD blue**



Art-Nr. **SMD-Schrank A 1-1 SMD white**



Art-Nr. **A 1-3 SMD**  
für 6 Stück V 11-5 (ohne Deckel)

Art-Nr. **A 1-3 SMD NORMAL**  
nicht leitfähig



Art-Nr. **SMD-Schrank A 1-1 SMD red**



Art-Nr. **SMD-Schrank A 1-1 SMD Liastat**  
6-fach Schrank mit Einlagen und 6 x 42 Runddosen V 1-12-6-10, 27 Ø x 13 auf Anfrage V 1-12 glasklar mit Leitschicht



Art-Nr. **SMD-Schrank A 1-1 SMD yellow**

## SERIE A 1-1 SCHUBLADENFORMAT




Art.-Nr. **A 1-1 S** 6-fach Liastat  
 Schublade 261 x 238 x 20 (innen)  
 Ausführung leitfähig



Art.-Nr. **SK 730-6-10**  
 Schublade 261 x 238 x 20 (innen)  
 Ausführung leitfähig  
 Bemerkungen Einsätze und Kennzeichnungsschilder separat bestellen



Art.-Nr. **A 1-1 SMD** komplett mit Runddosen  
 Schublade 261 x 238 x 20 (innen)  
 Ausführung leitfähig  
 Bemerkungen Kennzeichnungsschilder separat bestellen, weitere Ausführungen (Klar-sichtdosen mit Leitschicht) s. Seite 79



Art.-Nr. **A 1-1/16-6-10** als Stapelbehälter  
 Innenmaße 261 x 238 x 20  
 Ausführung leitfähig

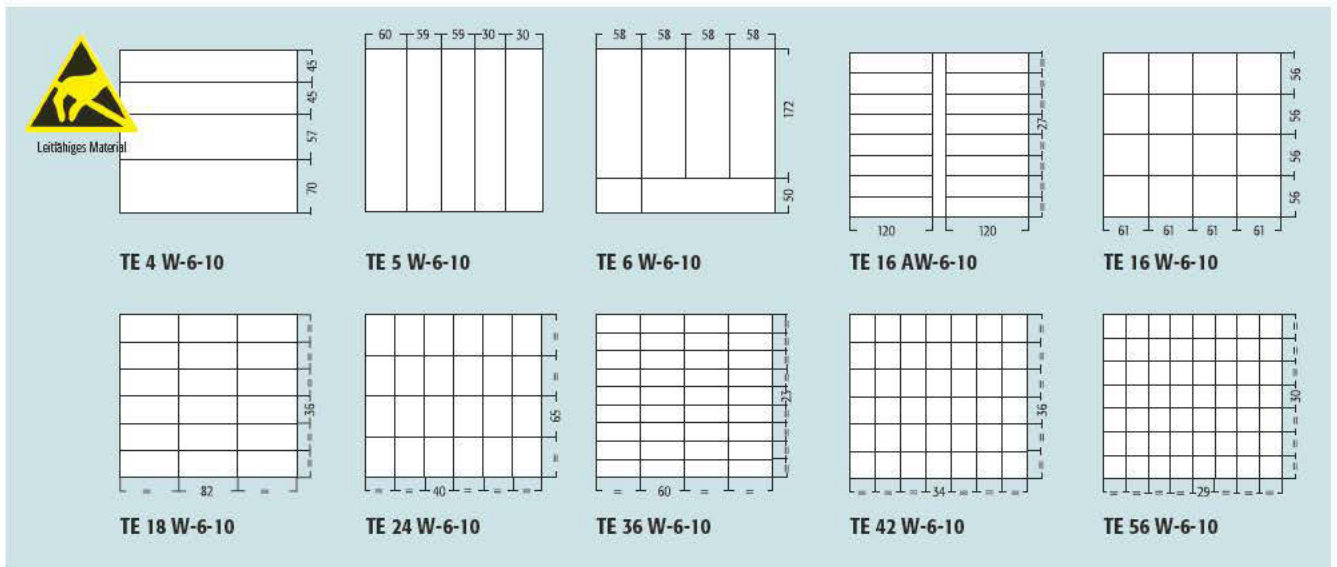


Art.-Nr. **A 1-1/16-6-10** Unterteil  
 Art.-Nr. + **A 1-1/4-6-10** Deckel als Flachbehälter  
 Innenmaße 261 x 238 x 20  
 Ausführung leitfähig



Art.-Nr. **A 1-1/16-6-10** Unterteil  
 Art.-Nr. + **A 1-1/4-6-10** Deckel  
 Art.-Nr. + **TE ... W-6-10** Einsatz siehe unten als Sortimentskästen  
 Innenmaße 261 x 238 x 20  
 Ausführung leitfähig

## TIEFGEZOGENE SCHUBLADENSTANDARDEINSÄTZE Leitfähige Ausführung Liastat \*) schwarz, Innenmaße der Fächer, Innentiefe 16 mm





### SERIE A 1-4 SCHUBLADENFORMAT



Art.-Nr. **A 1-4** 9-fach Liastat  
 Schublade 340 x 250 x 22 (innen)  
 Ausführung leitfähig  
 Bemerkungen Einsätze und Kennzeichnungsschilder separat bestellen



Art.-Nr. **SK 734-6-10**  
 Schublade 340 x 250 x 22 (innen)  
 Ausführung leitfähig  
 Bemerkungen Einsätze und Kennzeichnungsschilder separat bestellen, Scharnier seitlich



Art.-Nr. **A 1-4 Liacarry**  
 Schublade 340 x 250 x 22 (innen)  
 Ausführung leitfähig  
 Bemerkungen Einsätze, Kennzeichnungsschilder und Begleitpapiertasche separat bestellen, Scharnier seitlich



Art.-Nr. Schublade **A 1-4/16-6-10** als Stapelbehälter  
 Innenmaße 340 x 250 x 22  
 Ausführung leitfähig

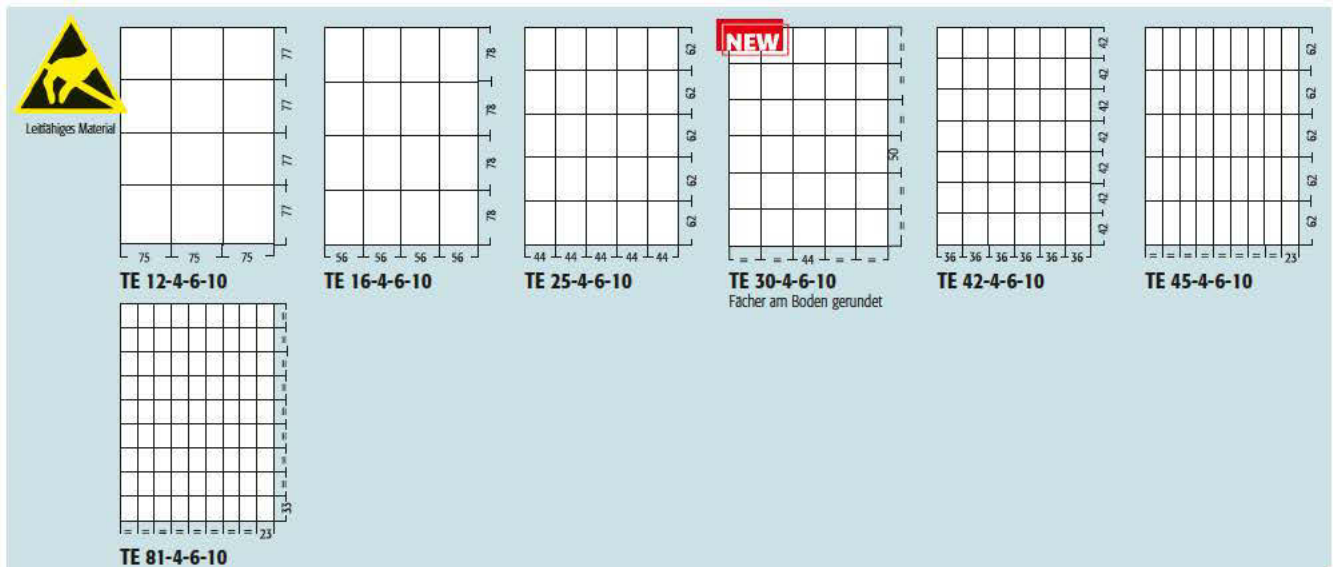


Art.-Nr. **A 1-4/6 ESD insert** Ersatzteil-Schrank  
 Innenmaße 340 x 250 x 22  
 Ausführung leitfähig/antistatisch  
 3 Schubfächer je 42-fach Einlage  
 2 Schubfächer je 25-fach Einlage  
 1 Schubfach je 16-fach Einlage

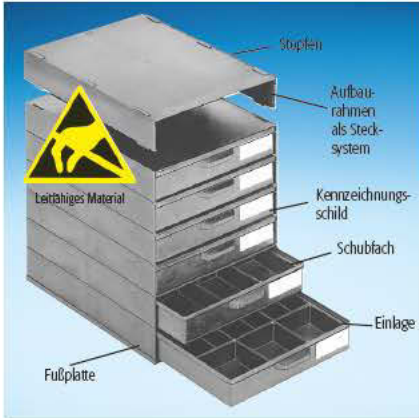


Art.-Nr. **A 1-4/16-6-10** Unterteil  
 Art.-Nr. + **A 1-2/4-6-10** Deckel  
 Art.-Nr. + **TE ... 4-6-10** Einsatz  
 siehe unten als Sortimentskästen  
 Innenmaße 340 x 250 x 22  
 Ausführung leitfähig

### TIEFGEZOGENE SCHUBLADENSTANDARDEINSÄTZE Innenmaße der Fächer, Innentiefe 17 mm, leitfähige Ausführung Liastat \*) schwarz



## SERIE A 1-2 SCHUBLADENFORMAT



Art.-Nr.	<b>A 1-2 S 6-fach Liastat</b>
Schublade	340 x 250 x 40 (innen)
Ausführung	leitfähig
Bemerkungen	Einsätze und Kennzeichnungsschilder separat bestellen



Art.-Nr.	<b>SK 731-6-10</b>
Schublade	340 x 250 x 40 (innen)
Ausführung	leitfähig
Bemerkungen	Einsätze und Kennzeichnungsschilder separat bestellen, Scharnier seitlich



Art.-Nr.	<b>A 1-2 Liacarry</b>
Schublade	340 x 250 x 40 (innen)
Ausführung	leitfähig
Bemerkungen	Einsätze und Kennzeichnungsschilder und Begleitpapiertasche sep. bestellen

## LOSE SCHUBLADENEINSÄTZE leif. Ausführung Liastat \*) schwarz, Normalausführung grau u. weiß

	24	12	6
grau	SE 24-2-2-9	SE 12-2-2-9	SE 6-2-2-9
weiß	SE 24-2-2-2	SE 12-2-2-2	SE 6-2-2-2
EGB	SE 24-2-6-10	SE 12-2-6-10	SE 6-2-6-10
Außen	62 x 56 x 33	112 x 62 x 33	124 x 112 x 33
Innen	59 x 53 x 31	109 x 59 x 31	121 x 109 x 31

Sondergröße **V 6-28/2**; 110 x 42 x 35 außen 18 Stück pro Kasten

Schubf. **A 1-2/16-6-10** m. Deckel, **A 1-2/4-6-10** als Flachbehälter oder m. Einsätzen als Sortimentkasten



Art.-Nr.	<b>A 1-2/ESD selective cups</b> Service-Schrank mit 2 Schubl. je 24, 2 Schubl. je 12 und 2 Schubl. je 6 losen Einsätzen
Innenmaße	340 x 250 x 40
Ausführung	leitfähig/antistatisch

## TIEFGEZOGENE SCHUBLADENSTANDARDEINSÄTZE Leitfähige Ausführung Liastat \*) schwarz

Innenmaße der Fächer, Innentiefe 32 mm

**TE 3 S-6-10** (75x75x75)  
**TE 6 S-6-10** (71x71x71)  
**TE 9 S-6-10** (71x71x71)  
**TE 12 S-6-10** (71x71x71)  
**TE 16 S-6-10** (55x55x55)  
**TE 22 S-6-10** (77x77x77) Fächer am Boden gerundet  
**TE 25 S-6-10** (71x71x71)  
**TE 30 S-6-10** (71x71x71) Fächer am Boden gerundet



Art.-Nr.	<b>A 1-2 ESD RASTER</b>
	Rasterschaum leitfähig PU
Innenmaße	340 x 250 x 28 mm
Ausführung	Rasterblöcke 10 x 10 mm + 5 mm leitf. Bodenplatte PU

### SERIE A 1-60 SCHUBLADENFORMAT



Art.-Nr.	<b>A 1-60</b> 4-fach Liastat
Schublade	340 x 250 x 62 (innen)
Ausführung	leitfähig
Bemerkungen	Einsätze und Kennzeichnungsschilder separat bestellen



Art.-Nr.	<b>SK 732-6-10</b>
Schublade	340 x 250 x 62 (innen)
Ausführung	leitfähig
Bemerkungen	Einsätze und Kennzeichnungsschilder separat bestellen, Scharnier seitlich



Art.-Nr.	<b>A 1-60 Liacarry</b>
Schublade	340 x 250 x 62 (innen)
Ausführung	leitfähig
Bemerkungen	Einsätze und Kennzeichnungsschilder und Begleitpapiertasche sep. bestellen

### LOSE SCHUBLADENEINSÄTZE leitfähig, Normalausführung weiß

	58	30	15	6
weiß	SE 58-60-2-2	SE 30-60-2-2	SE 15-60-2-2	SE 6-60-2-2
<b>EGB</b>	<b>SE 58-60-6-10</b>	<b>SE 30-60-6-10</b>	<b>SE 15-60-6-10</b>	<b>SE 6-60-6-10</b>
Außen	59 x 23 x 60	56 x 50 x 54	113 x 50 x 54	125 x 113 x 54
Innen	54 x 18 x 58	53 x 47 x 52	109 x 47 x 52	121 x 109 x 52

### TIEFGEZOGENE SCHUBLADENSTANDARDEINSÄTZE Leitfähige Ausführung Liastat \*) schwarz, Innenhöhe 53 mm



Art.-Nr.	<b>A 1-60 ESD RASTER</b>
	Rasterschaum leitfähig PU
Innenmaße	340 x 250 x 50 mm
Ausführung	Rasterblöcke 10 x 10 mm + 5 mm leitf. Bodenplatte PU

Maße in mm.

Maßangaben ohne Gewähr, Irrtümer vorbehalten!

\* Material Liastat = leitfähig / antistatisches Material, schwarz. Oberflächenwiderstand je nach Verarbeitungskriterien 10<sup>5</sup>-10<sup>6</sup> Ohm.

[www.bondline.com.au](http://www.bondline.com.au) ~ [info@bondline.com.au](mailto:info@bondline.com.au) ~ (02) 9757 3590

## EGB-ROLLBOYS + EGB-SCHUBLADENSCHRÄNKE



Art.-Nr. **EGB-Rollboy Single 4**  
mit 18 Schubladen  
(vgl. Innenmaße Schubf. Seite 81)  
Außenmaße 318 x 365 x 806  
Bemerkungen Einlagen bitte gesondert bestellen  
leitf. Arbeitsmatte auf Anfrage



Art.-Nr. **EGB-Rollboy Single 1**  
mit 12 Schubladen  
(vgl. Innenmaße Schubf. Seite 82)  
Außenmaße 318 x 365 x 806  
Bemerkungen Einlagen bitte gesondert bestellen  
leitf. Arbeitsmatte auf Anfrage



Art.-Nr. **EGB-Rollboy Single 2**  
mit 8 Schubladen  
(vgl. Innenmaße Schubf. Seite 83)  
Außenmaße 318 x 365 x 806  
Bemerkungen Einlagen bitte gesondert bestellen  
leitf. Arbeitsmatte auf Anfrage



Art.-Nr. **Spiralkabel** hochelastisch  
2,4 m x 2 x 1 MOhm Sicherheitswiderstand  
Erd-Kontaktanschluss: 10 mm Druckknopf



Art.-Nr. **Handgelenkarmband** verstellbar,  
elastisch, eingewebte versilberte  
Kunststofffasern, antiallergenisch



Art.-Nr. **EGB-Rollboy 4** mit 36 Schubladen  
mit Arbeitsmatte 585 x 365  
(vgl. Innenmaße Schubf. Seite 81)  
Außenmaße 585 x 365 x 806  
Bemerkungen Einlagen bitte gesondert bestellen




Art.-Nr. **EGB-Rollboy 1** mit 24 Schubladen  
mit Arbeitsmatte 585 x 365  
(vgl. Innenmaße Schubf. Seite 82)  
Außenmaße 585 x 365 x 806  
Bemerkungen Einlagen bitte gesondert bestellen



Art.-Nr. **EGB-Rollboy 2** mit 16 Schubladen  
mit Arbeitsmatte 585 x 365  
(vgl. Innenmaße Schubf. Seite 83)  
Außenmaße 585 x 365 x 806  
Bemerkungen Einlagen bitte gesondert bestellen

## LEITFÄHIGE KÄSTEN + EINTEILUNGEN



EURO-Kästen (leitfähig)			
Art. Nr.	<b>EURO 1-6-10</b>	<b>EURO 2-6-10</b>	<b>D EURO 1-2-6-10</b>
Außenmaße	400 x 300 x 120	400 x 300 x 220	Deckel
Art. Nr.	<b>EURO 3-6-10</b>	<b>EURO 4-6-10</b>	<b>D EURO 3-4-6-10</b>
Außenmaße	600 x 400 x 120	600 x 400 x 270	Deckel



Paletten für kleine Leiterplatten

Art.-Nr.	<b>TL 1</b> für 16 Leiterplatten 105 x 50
Maße	350 x 225 x 30
Art.-Nr.	<b>TL 2</b> für 15 Leiterplatten 100 x 40
Maße	350 x 250 x 30
Art.-Nr.	<b>TL 3</b> für 45 Leiterplatten 50 x 30
Maße	350 x 250 x 23



Einsatztablett für Eurokästen

Art.-Nr.	<b>ET-1-6-10</b>
	<b>EK 1-2/LWB</b> (400 x 300) stapelbar,
Innenmaße	310 x 250 x 20



Einsatztablett für Eurokästen

Art.-Nr.	<b>ET-3-6-10</b>
	<b>EK 3-4/LWB</b> stapelbar
Innenmaße	520 x 345 x 60



Leiterplatten-L-Profil

Art.-Nr.	<b>LP 1</b>
Maße	200 x 274 x 93
Art.-Nr.	<b>LP 2</b>
Maße	350 x 263 x 125
	25 Rillen für Leiterplatten Transport/ Lagerung Kundendienstwerkstatt



variabler Leiterplattenschrank,  
mit flachen, breiten Schubladen  
(leitfähig)

Art.-Nr.	<b>A1-Z</b>
	<b>Vario ESD</b>
Innenmaße	380 x 345 x 18
	mit 3 mm leitfähigem Schaum

## LEITFÄHIGE VERSANDBOXEN MIT SCHNAPPVERSCHLUSS UND SCHARNIER ODER MIT STÜLPDECKEL



Art.-Nr.	<b>V20-200 ESD</b>	<b>V20-201 ESD</b>	<b>V20-202 ESD</b>	<b>V20-203 ESD</b>	<b>V20-204 ESD</b>	<b>V20-205 ESD</b>
Innenmaße	34 x 34 x 8	58 x 42 x 10	68 x 50 x 13	95 x 70 x 17	115 x 85 x 26	138 x 102 x 30



Art.-Nr.	<b>V 3-41-6-6-10-10*</b>	<b>V 3-12-6-6-10-10*</b>	<b>V 3-18-6-6-10-10*</b>	<b>V 3-30-6-6-10-10*</b>	<b>V 3-40-6-6-10-10*</b>
Innenmaße	27 x 27 x 12	50 x 30 x 16	57 x 36 x 17	73 x 42 x 17	80 x 50 x 27



Art.-Nr.	<b>V 1-11-6-6-10-10</b> 26 Ø x 17,5 mm Stülpd.	Art.-Nr.	<b>V 6-4-6-6-10-10</b>	Art.-Nr.	<b>V 3-10-6-6-10-10</b>	<b>V 3-37-6-6-10-10</b>
Art.-Nr.	<b>V 1-12-6-6-10-10</b> 26 Ø x 13 mm Stülpdeckel		6 Fächer je 19 x 15 x 5 innen		49,5 x 39,5 x 5	75 x 75 x 27
Art.-Nr.	<b>V 2-101-6-6-10-10</b> 52 Ø x 40 mm Schraubd.	Art.-Nr.	<b>V 6-5-6-6-10-10</b>	Art.-Nr.	<b>V 3-53-6-6-10-10</b>	<b>V 3-54-6-6-10-10</b>
Art.-Nr.	<b>V 2-102-6-6-10-10</b> 52 Ø x 67 mm Schraubd.		12 Fächer je 25 x 10 x 10 innen		102 x 25 x 10	102 x 85 x 47



Art.-Nr.	<b>V 3-16-6-6-10-10</b> 55 x 55 x 25/16 innen
Art.-Nr.	<b>V 3-17-6-6-10-10</b> 55 x 55 x 35/26 innen
Art.-Nr.	<b>V 3-59-6-6-10-10</b> 115 x 55 x 35/26 innen
Art.-Nr.	<b>V 3-60-6-6-10-10</b> 115 x 55 x 55/46 innen
Art.-Nr.	<b>V 3-61-6-6-10-10</b> 115 x 115 x 55/46 innen



EGB-Schaumstoffeinlagen auf Anfrage

Art.-Nr.	<b>V 8-1-6-6-10-10</b> 75 x 50 x 33 innen
Art.-Nr.	<b>V 8-2-6-6-10-10</b> 75 x 50 x 45 innen
Art.-Nr.	<b>V 8-5-6-6-10-10</b> 106 x 75 x 46 innen
Art.-Nr.	<b>V 8-7-6-6-10-10</b> 156 x 106 x 46 innen



Art.-Nr.	<b>V 20-29-6-10</b> 130 x 80 x 14 innen
Art.-Nr.	<b>V 20-30-6-10</b> 130 x 80 x 30 innen
Art.-Nr.	<b>V 20-31-6-10</b> 130 x 80 x 50 innen
Art.-Nr.	<b>V 20-32-6-10</b> 178 x 133 x 78 innen
Art.-Nr.	<b>V 20-33-6-10</b> 221 x 121 x 55 innen



Art.-Nr.	<b>V 8-8-6-6-10-10</b>	<b>V 8-9 SCH + V-6-6-10-10</b>	<b>V 8-12 SCH + V-6-6-10-10</b>
Innenmaße	183 x 108 x 30	196 x 136 x 49 (Außenmaße 203 x 152 x 53)	288 x 157 x 38 (Außenmaße 203 x 152 x 53)



Art.-Nr.	<b>V 8-14 SCH + V-6-6-10-10</b>	<b>V 9-46 SCH + V-6-6-10-10</b>	<b>V 9-40 SCH + V-6-6-10-10</b>
Außenmaße	295 x 175 x 20	295 x 175 x 20	295 x 175 x 20
Innenmaße	292 x 160 x 16	72 Fächer à 22 x 20 x 15	54 Fächer à 28 x 23 x 15



Art.-Nr.	<b>Ohrendose/-11-11-4-4</b>
	dissipative Ohrendose, gelb
Art.-Nr.	<b>Ohrendose/-6-6-10-10</b>
	leitfähige Ohrendose, schwarz
Außenmaße	92 x 61 x 30

## LEITFÄHIGE KOFFER UND EINLAGEN



Art.-Nr.	K 2012 ESD	K 2005 ESD	K 2001 ESD	K 2004 ESD	K 2006 ESD	K 2000 ESD	K 2007 ESD	K 2011 ESD
Innenmaße	120 x 80 x 24	170 x 130 x 37	240 x 170 x 42	270 x 185 x 76	335 x 240 x 71	340 x 250 x 53	365 x 245 x 105	375 x 265 x 80

### STANDARDEINLAGEN Bitte Art.-Nr. gesondert angeben!



Rasterschaum-Set

Noppenschaum-Set

Steckschaum-Set

Tiefzieheinlage

#### Übersicht leitfähige Einlagen für Koffer

Koffer	K 2012 ESD	K 2005 ESD	K 2001 ESD	K 2004 ESD	K 2006 ESD	K 2000 ESD	K 2007 ESD	K 2011 ESD
Innenmaße mm	120 x 80 x 24	170 x 130 x 37	240 x 170 x 42	270 x 185 x 76	335 x 240 x 71	340 x 250 x 53	365 x 245 x 105	375 x 265 x 80
<b>Leitfähige Koffer-Einlagen</b>								
<b>N/S:</b>								
<b>Noppenschaum</b>	<b>K 2012 ESD Noppe</b>	<b>K 2005 ESD Noppe</b>	<b>K 2001 ESD Steck</b>	<b>K 2004 ESD Noppe</b>	<b>K 2006 ESD Noppe</b>	<b>K 2000 ESD Noppe</b>	<b>K 2007 ESD Noppe</b>	<b>K 2011 ESD Noppe</b>
	Zuschnitt / Noppe	Zuschnitt / Noppe	Stecksch / Noppe	Noppe / Noppe	Noppe / Noppe	Noppe / Noppe	Noppe / Noppe	Noppe / Noppe
<b>R:</b>								
<b>Rasterschaum</b>	nein	nein	<b>K 2001 ESD Raster</b>	<b>K 2004 ESD Raster</b>	<b>K 2006 ESD Raster</b>	<b>K 2000 ESD Raster</b>	<b>K 2007 ESD Raster</b>	<b>K 2011 ESD Raster</b>
Raster in mm	nein	nein	10 x 10 x 17 mm	10 x 10 x 30 mm	10 x 10 x 30 mm	12 x 12 x 20 mm	15 x 15 x 70 mm	12 x 12 x 20 mm
<b>TE:</b>								
<b>TE 4</b>	<b>TE 4 K 12-6-10</b>	nein	nein	nein	<b>TE 6 K 6-6-10</b>	nein	nein	nein
innen Fach TE 4	53 x 38 mm	nein	nein	nein	149 x 104 mm	nein	nein	nein
<b>TE 6</b>	<b>TE 6 K12-6-10</b>	<b>TE 6 K5-6-10</b>	<b>TE 6 K1-6-10</b>	<b>TE 6 K4-6-10</b>	nein	<b>TE 6 K-6-10</b>	nein	<b>TE 6 K11-6-10</b>
innen Fach TE 6	38 x 35 mm	56 x 50 mm	77 x 72 mm	81 x 78 mm	nein	157 x 71 mm	nein	168 x 71 mm
<b>TE 8</b>	nein	nein	nein	nein	<b>TE 8 K6-6-10</b>	nein	nein	nein
innen Fach TE 8	nein	nein	nein	nein	140 x 70 mm	nein	nein	nein
<b>TE 9</b>	nein	<b>TE 9 K5-6-10</b>	<b>TE 9 K1-6-10</b>	<b>TE 9 K4-6-10</b>	nein	<b>TE 9 K-6-10</b>	nein	<b>TE 9 K11-6-10</b>
innen Fach TE 9	nein	50 x 36 mm	72 x 50 mm	81 x 50 mm	nein	102 x 71 mm	nein	108 x 71 mm
<b>TE 12</b>	<b>TE 12 K12-6-10</b>	nein	<b>TE 12 K1-6-10</b>	nein	nein	<b>TE 12 K-6-10</b>	nein	<b>TE 12 K11-6-10</b>
innen Fach TE 12	25 x 24 mm	nein	53 x 50 mm	nein	nein	102 x 71 mm	nein	102 x 71 mm
<b>TE 12</b>						<b>TE 24 K-6-10</b>		
innen Fach TE 24						50 x 47 mm		

# LEITFÄHIGE VERPACKUNGEN + SMD BOXEN

conductive boxes + SMD-Boxes

LEITFÄHIGE KÄSTEN Neues Orga-System im EGB-Labor

**ALU-SCHIENEN** (ableitend)  
AS 50 ESD  
AS 100 ESD

**A4-18 PLATTE1-6-10**  
**A4-16 PLATTE1-6-10**

**DREIECKS-CLIP**  
DC1 ESD

**HAKEN**

**MAGNET-PINS**  
R 30 ESD  
R 40 ESD  
Q 40 ESD  
D 40 ESD

Leitfähiges Material

Art.-Nr.	<b>A 4-18-6-10</b>	<b>A 4-16-6-10</b>
Außenmaße	160 x 210 x 82	240 x 210 x 82
Innenmaße	126 x 178 x 79	208 x 178 x 79
Farbe	●	●

## WEITERE LEITFÄHIGE SCHALEN

Leitfähiges Material

Art.-Nr.	<b>A 4-1-6-10</b>
Grundfläche	175 x 100
oberer Rand	250 x 125
Innenhöhe	34 mm
Farbe	●

Leitfähiges Material

Art.-Nr.	<b>A 4-2-6-10</b>
Grundfläche	190 x 120
Innenhöhe	50 mm
Farbe	●

Leitfähiges Material

Art.-Nr.	<b>A 4-3-6-10</b>
Grundfläche	210 x 150
oberer Rand	260 x 200
Innenhöhe	40 mm
Farbe	●

Leitfähiges Material

Art.-Nr. (a)	<b>A 4-4 N-6-10</b>
Art.-Nr. (b)	<b>A 4-70-6-10</b>
Außenmaße	260 x 165
Höhe außen	(a) 45 (b) 70
Farbe	●

## TRAGEGESTELL VERCHROMT FÜR 8 ODER 10 SCHALEN

**NEW**

Art.-Nr.	<b>A 4-4 ESD TRAY</b>	<b>A 4-70 ESD TRAY</b>
Außenmaße	610 x 190 x 252	610 x 190 x 252
Bemerkungen	Tragegestell verchromt mit 10 Schalen <b>A 4-4 N-6-10</b>	Tragegestell verchromt mit 8 Schalen <b>A 4-70-6-10</b>